

Podsumowanie 12. edycji RBO na rok 2025



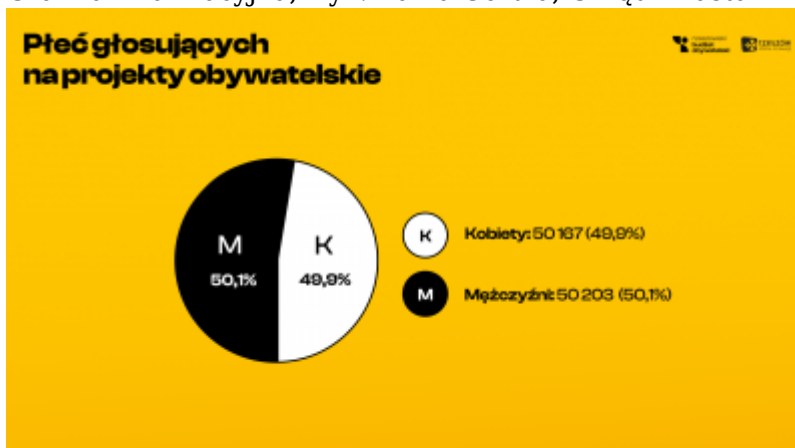
Grafika informacyjna, wyk. Raina Gerula, Urząd Miasta Rzeszowa



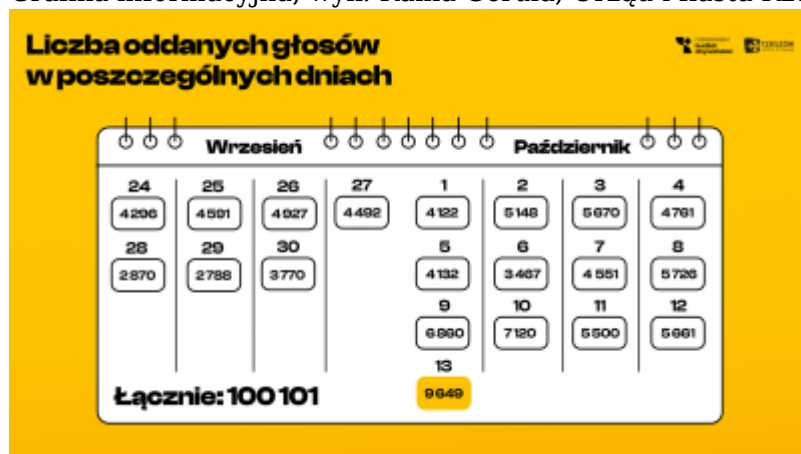
Grafika informacyjna, wyk. Raina Gerula, Urząd Miasta Rzeszowa



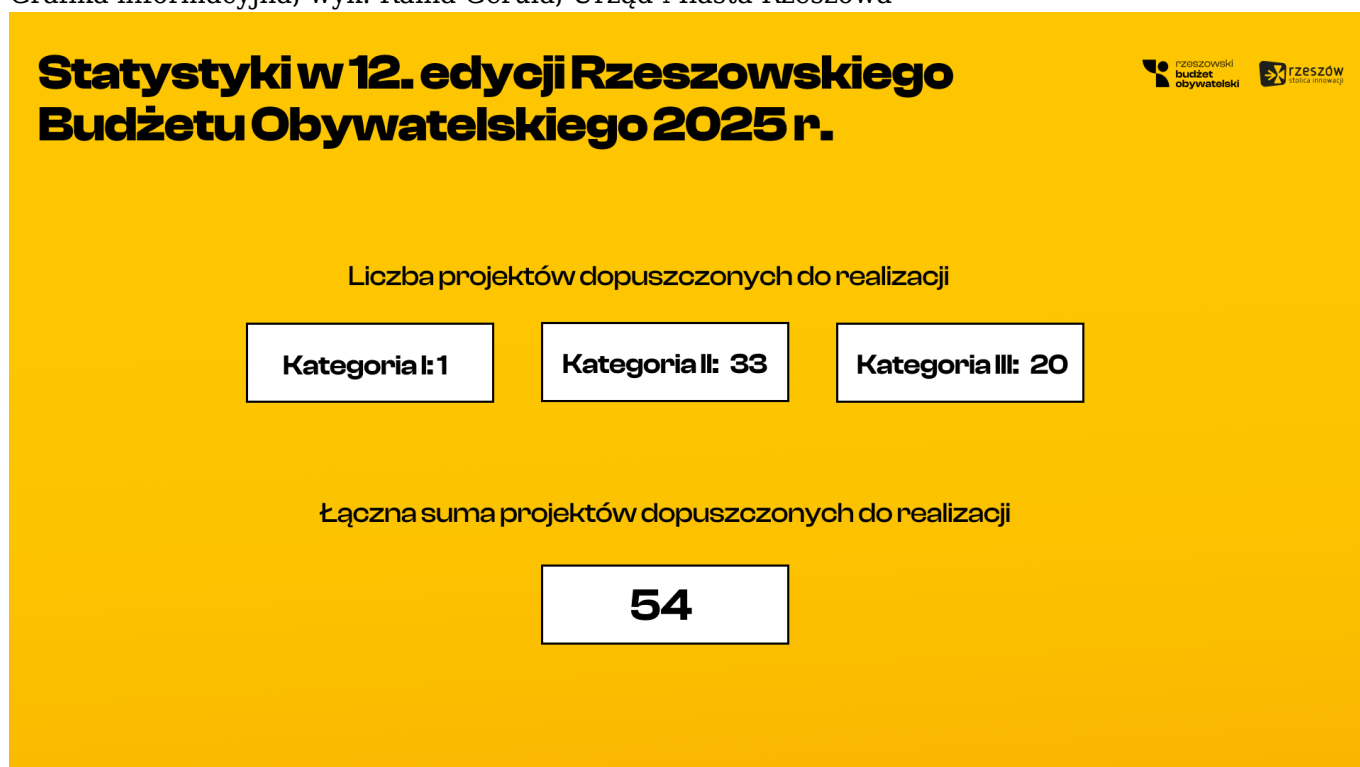
Grafika informacyjna, wyk. Raina Gerula, Urząd Miasta Rzeszowa



Grafika informacyjna, wyk. Raina Gerula, Urząd Miasta Rzeszowa



Grafika informacyjna, wyk. Raina Gerula, Urząd Miasta Rzeszowa



Grafika informacyjna, wyk. Raina Gerula, Urząd Miasta Rzeszowa



Grafika informacyjna, wyk. Raina Gerula, Urząd Miasta Rzeszowa

Przedstawiamy kilka statystyk z 12. edycji Rzeszowskiego Budżetu Obywatelskiego na rok 2025:

W kategorii I - Budowa, modernizacja lub remont infrastruktury miejskiej - do głosowania dopuszczono 9 projektów.

W kategorii II - Budowa, modernizacja lub remont infrastruktury osiedlowej - znalazły się 62 projekty.

W kategorii III - Działania o charakterze prospołecznym, kulturalnym, oświatowym lub sportowym - 56 projektów.

Łącznie, w 12. edycji, do głosowania dopuszczono 127 projektów.

W kategorii II wyróżnialiśmy się zaangażowanie mieszkańców z osiedli. Najwięcej projektów zgłoszono na osiedlu Gen. Władysława Andersa - aż 5. Również osiedla Pułaskiego, Staromieście i Zalesie aktywnie uczestniczyły w budżecie, zgłaszając po 4 projekty.

Jeśli chodzi o sposób oddawania głosów, 100 101 głosów oddano drogą elektroniczną, natomiast 269 głosów - tradycyjnie, w punktach Urzędu Miasta. To oznacza, że 99,7% głosów oddano online, a jedynie 0,3% w formie papierowej. W sumie złożono 45 813 kart do głosowania, z możliwością oddania trzech głosów na jednej karcie.

Interesujący jest również podział głosów według płci. Mężczyźni oddali 50 203 głosy, co stanowi 50,1%, a kobiety - 50 167 głosów. Różnica jest minimalna, co pokazuje, że zarówno mężczyźni, jak i kobiety są równie zaangażowani w proces budżetu obywatelskiego w Rzeszowie.

Warto wspomnieć o liczbie głosów oddanych drogą elektroniczną w poszczególnych dniach. 13 października okazał się najaktywniejszym dniem - tego dnia oddano aż 9 649 głosów.

Dopuszczono do realizacji:

- **1 projekt w Kategorii I,**
- **33 projekty w Kategorii II,**
- **20 projektów w Kategorii III.**

Co łącznie daje nam **54 projekty.**

W tegorocznej edycji wprowadziliśmy nowość w zakresie tematycznym składanych projektów, co pozwoliło na ich łączenie. Oto wyniki:

- **EDUKACJA I KULTURA** oraz **SPORT I REKREACJA**, z liczbą **21 projektów**,
- **PRZESTRZEŃ PUBLICZNA** z **13 projektami**,
- **KOMUNIKACJA PUBLICZNA I DROGI** z **5 projektami**,
- **ZIELEŃ MIEJSKA I OCHRONA ŚRODOWISKA** z **3 projektami**,
- **INNE** - **9 projektów.**